



**МЕЖПРАВИТЕЛЬСТВЕННАЯ ОКЕАНОГРАФИЧЕСКАЯ КОМИССИЯ
(ЮНЕСКО)**

**Тридцать вторая сессия Ассамблеи
ЮНЕСКО, Париж, 21-30 июня 2023 г.**

Пункты 3.2 и 6.4 предварительной повестки дня

**Доклад об исполнении бюджета на 2022-2023 гг. (документ 41 С/5)
по состоянию на 31 декабря 2022 г.**

Резюме

В настоящем докладе представлена общая информация об исполнении бюджета на 2022-2023 гг. по состоянию на 31 декабря 2022 г., включая обновленную информацию о привлеченных добровольных взносах, восполнении дефицита бюджета в разбивке по функциям и кадровой ситуации.

Добровольные взносы (ДВ) включают:

- денежные взносы на Специальный счет МОК;
- денежные взносы на конкретные проекты/целевые фонды (ЦФ);
- дополнительные денежные взносы (ДДВ), предназначенные для непосредственного подкрепления существующей статьи бюджета обычной программы;
- взносы в натуральной форме.

Вся финансовая информация в настоящем докладе приведена в соответствии с официальной отчетностью, представленной Исполнительному совету ЮНЕСКО на его 216-й сессии.

Предлагаемое решение: настоящий документ является частью доклада Исполнительного секретаря Ассамблеи. Далее он будет тщательно проанализирован уставным сессионным комитетом открытого состава по финансовым вопросам. Соответствующее решение комитета будет отражено в проекте резолюции, которую тот представит на утверждение Ассамблеи в рамках пункта 6.4 повестки дня в соответствии с пунктом 15 проекта пересмотренных руководящих принципов подготовки и рассмотрения проектов резолюций (документ ЮС/INF-1315).



ОБЗОР ИСПОЛНЕНИЯ БЮДЖЕТА

1. В соответствии с принятыми государствами – членами ЮНЕСКО решениями бюджет на 2022-2023 гг. был составлен на основе комплексных бюджетных рамок (КБР), что позволило обеспечить большую ясность в отношении имеющихся средств и способствовало распределению ресурсов в соответствии с коллективно установленными приоритетами.

2. После утверждения Генеральной конференцией ЮНЕСКО на ее 41-й сессии программы и бюджета Организации на 2022-2023 гг. фактический рабочий бюджет Комиссии был установлен в соответствии с КБР в общем объеме 31 815 240 долл., из которых МОК по линии обычной программы ЮНЕСКО будет выделено 11 236 000 долл., а 20 579 240 долл. будут привлечены в качестве добровольных взносов (ДВ), из которых на момент утверждения бюджета поступили 4 386 240 долл., а 16 193 000 долл. предполагается привлечь и израсходовать в течение двухлетнего периода (дефицит финансирования)¹.

Таблица 1. Комплексные бюджетные рамки МОК на 2022-2023 гг. в разбивке по функциям МОК

Функция/мероприятие МОК	Обычный бюджет (ОБ)			Добровольные взносы (ДВ)			Итого, после корректировок
	Рез. А-31/2	С корректировками на 31/12/2022	Разница	В наличии	Дефицит	Общий целевой показатель	
	долл.	долл.	долл.	долл.	долл.	долл.	
ФУНКЦИЯ «А» (Океанические исследования)	135 745	169 245	33 500	203 400	550 000	753 400	922 645
ФУНКЦИЯ «В» (Системы наблюдения/Управление данными)	503 205	503 205		1 714 500	3 382 000	5 096 500	5 599 705
ФУНКЦИЯ «С» (Раннее предупреждение и службы)	261 045	282 413	21 368	578 977	3 000 000	3 578 977	3 861 390
ФУНКЦИЯ «D» (Оценка и предоставление информации для разработки политики)	136 235	136 235		171 980	900 000	1 071 980	1 208 215
ФУНКЦИЯ «Е» (Устойчивое управление и руководство)	448 760	527 729	78 969	515 400	5 436 000	5 951 400	6 479 129
ФУНКЦИЯ «F» (Развитие потенциала)	228 418	228 418	0	1 201 983	2 925 000	4 126 983	4 355 401
Промежуточный итог	1 713 408	1 847 245	133 837	4 386 240	16 193 000	20 579 240	22 426 485
Общее страновое программирование ООН/Реформа ООН	17 848	8 924	-8 924				
Проведение оценок	53 544	53 544					53 544
Оперативные расходы	50 000	50 000					50 000
ИТОГО, РАСХОДЫ, НЕ СВЯЗАННЫЕ С ПЕРСОНАЛОМ	1 834 800	1 959 713	124 913				2 107 589
АССИГНОВАНИЯ НА ПЕРСОНАЛ	9 401 200	9 267 364	-133 837				9 267 364
ИТОГО	11 236 000	11 227 076	-8 924	4 386 240	16 193 000	20 579 240	31 806 316

Таблица 2. Сводный отчет о расходах в рамках КБР за 2022 г., включая обязательства, по состоянию на 31 декабря 2022 г.

Функция/мероприятие МОК	Обычный бюджет	Добровольные взносы	Итого
	долл.	долл.	долл.
ФУНКЦИЯ «А» (Океанические исследования)	85 256	696 414	781 670
ФУНКЦИЯ «В» (Системы наблюдения/Управление данными)	286 857	2 105 382	2 392 239
ФУНКЦИЯ «С» (Раннее предупреждение и службы)	108 334	1 906 220	2 014 554
ФУНКЦИЯ «D» (Оценка и предоставление информации для разработки политики)	70 059	266 741	336 800
ФУНКЦИЯ «Е» (Устойчивое управление и руководство)	288 682	2 614 604	2 903 286
ФУНКЦИЯ «F» (Развитие потенциала)	88 766	1 359 208	1 447 974
Промежуточный итог	927 954	8 948 568	9 876 522

¹ См. резолюцию МОК А-31/2 и документ ЮС/А-31/4.2.Дос, а также резолюцию МОК ЕС-55/2 и документ ЮС/ЕС-55/3.1.Дос(2)

Функция/мероприятие МОК	Обычный бюджет	Добровольные взносы	Итого
	долл.	долл.	долл.
Общее страновое программирование			
Реформа ООН			
Проведение оценок	24 673		24 673
Оперативные расходы МОК	28 840		28 840
ИТОГО, РАСХОДЫ, НЕ СВЯЗАННЫЕ С ПЕРСОНАЛОМ	981 467		
АССИГНОВАНИЯ НА ПЕРСОНАЛ	8 300 134		8 300 134
ИТОГО	9 281 601	8 948 568	18 230 169

Диаграмма 1. Расходы за 2022 г., включая обязательства, в разбивке по источникам финансирования (всего 18 230 169 долл.)

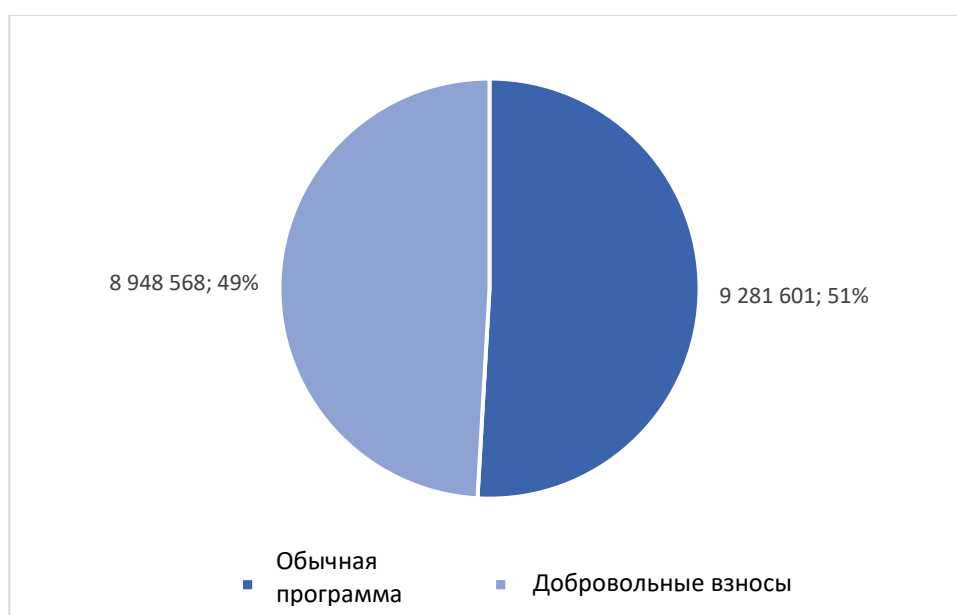


Диаграмма 2. Расходы на мероприятия, включая обязательства, по всем источникам финансирования в разбивке по функциям МОК (всего 9 876 522 долл.)

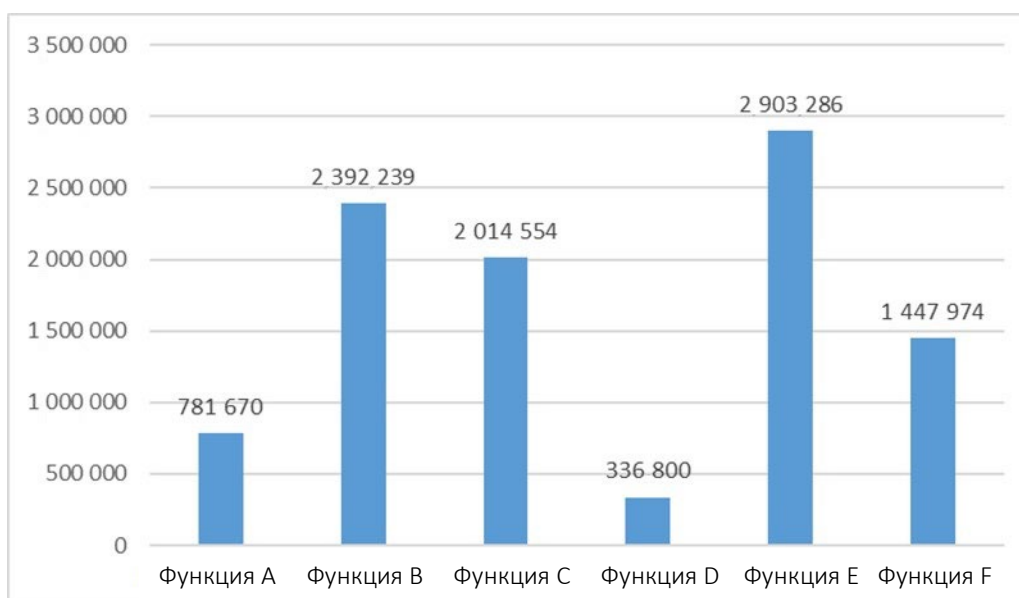


Таблица 3. Анализ расходов за 2022 г. в разбивке по основным категориям

Категория МСУГС	Обычная программа			Добровольные взносы (включая ассигнованные взносы)		
	Платежи	Непогашенные обязательства	Итого	Платежи	Непогашенные обязательства	Итого
Расходы на услуги консультантов, внешних экспертов и командировки	387 698	91 573	479 270	1 965 292	765 257	2 730 549
Услуги консультантов	209 426	67 351	276 777	1 662 014	682 226	2 344 240
Командировки делегатов и отдельных внешних экспертов	35 224	6 354	41 578	58 840	5 991	64 831
Другие контракты	33 875	0	33 875	54 484	22 394	76 878
Расходы на командировки штатных сотрудников	109 172	17 868	127 040	189 954	54 646	244 600
Контракты на оказание услуг	237 725	51 272	288 997	1 476 606	507 241	1 983 847
Контракты на проведение семинаров и совещаний	15 153	0	15 153	14 981	0	14 981
Другие контракты на оказание услуг	222 571	45 272	267 844	1 461 626	507 241	1 968 867
Контракты на проведение исследований		6 000	6 000	1 228	840	2 068
Затраты на финансирование	4 461	1 727	6 188	1 228	840	2 068
Затраты на финансирование	4 461	1 727	6 188	6 574	6 126	12 700
Прочие расходы	2 858	29 171	32 029	6 574	6 126	12 700
Межфондовые перечисления	2 858	29 171	32 029	516 706	0	516 706
Затраты на материальные средства, расходные материалы и прочие текущие издержки	146 637	11 296	157 933	516 706	0	516 706
Услуги связи	21 511	3 140	24 651	144 724	22 198	166 923
Оборудование	11 430	1 433	12 863	16 158	4 434	20 592
Аренда	8 203	4 724	12 927	37 220	11 121	48 341
Эксплуатационное обслуживание и ремонт	2 813	0	2 813	8 217	0	8 217
Другие материальные средства	102 680	2 000	104 680	83 115	6 643	89 758
Коммунальные расходы				15	0	15
Внешнее обучение, субсидии и другие перечисления	49 337	14 681	64 018	282 801	32 137	314 937
Внешнее обучение и семинары	34 837	14 681	49 518	257 801	32 137	289 937
Финансовые взносы	14 500	0	14 500	25 000	0	25 000
Расходы на персонал	4 102 033	4 151 133	8 253 166	1 898 893	1 321 944	3 220 837
Международные и национальные сотрудники	3 973 908	4 142 920	8 116 828	1 715 311	1 264 920	2 980 231
Временные сотрудники	59 577	8 213	67 790	137 000	26 323	163 323
Прочие расходы на персонал	68 548	0	68 548	46 582	30 701	77 283
Общий итог	4 930 748	4 350 853	9 281 601	6 292 824	2 655 743	8 948 568

Диаграмма 3. Расходы, включая обязательства, в разбивке по источникам финансирования (всего 8 948 568 долл.)

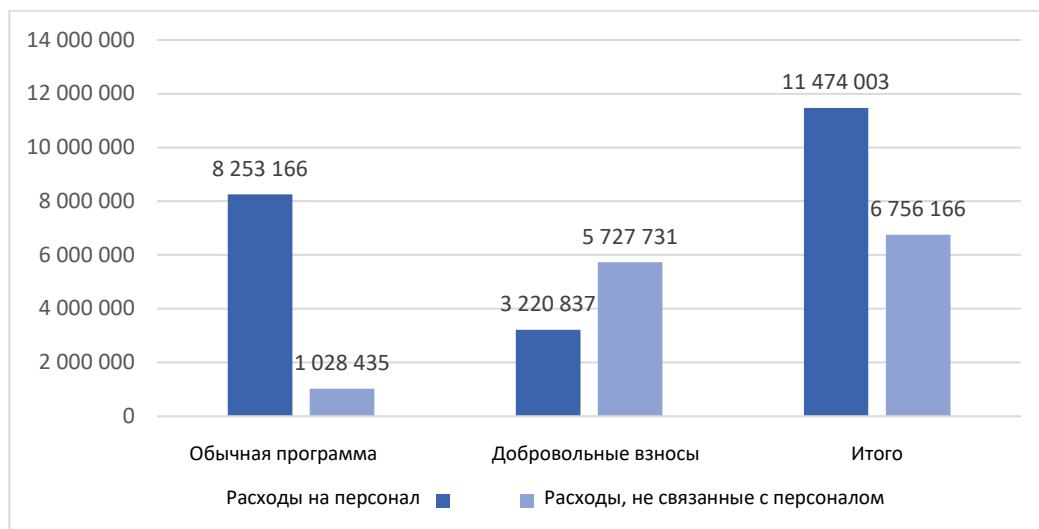


Таблица и диаграмма 4. Ход восполнения дефицита внебюджетных средств по состоянию на 31 декабря 2022 г.

Функция МОК	Добровольные взносы (ДВ) в документе 41 С/5			ДВ в наличии (распланированные для использования) на 31/12/2022
	В наличии	Дефицит	Итого	
	долл.	долл.	долл.	долл.
A	203 400	550 000	753 400	1 812 938
B	1 714 500	3 382 000	5 096 500	4 747 744
C	578 977	3 000 000	3 578 977	3 530 495
D	171 980	900 000	1 071 980	1 168 638
E	515 400	5 436 000	5 951 400	9 324 436
F	1 201 983	2 925 000	4 126 983	4 067 487
Итого	4 386 240	16 193 000	20 579 240	24 651 738

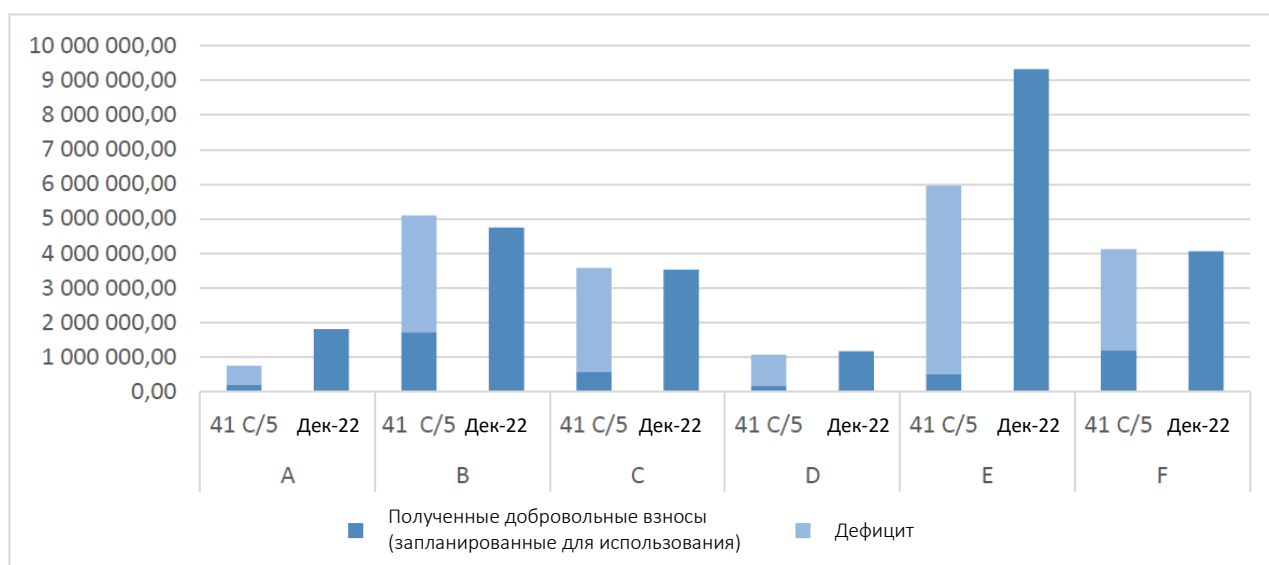


Таблица 5. Дополнительные взносы, полученные в 2022 г., по состоянию на 31 декабря 2022 г.

Донор		Целевое назначение	Сумма
Страна	Учреждение		долл.
Монако	Правительство Княжества Монако	Дополнительный взнос правительства Монако для покрытия расходов на перевод на французский язык документов, подготовленных для Конференции Организации Объединенных Наций по океану в 2022 г. в Лиссабоне	2 000

Таблица 6. Взносы в натуральной форме, полученные в 2022 гг., по состоянию на 31 декабря 2022 г.

Донор		Назначение	Сумма
Страна	Учреждение		долл.
Австралия	Бюро метеорологии	Поддержка секретариата Системы предупреждения о цунами и смягчения их последствий в Индийском океане	63 608
Австралия	КСИРО, отдел океанов и атмосферы	Международное проектное бюро для Группы БиоЭко и сопредседательство	37 162
Барбадос	Отдел по управлению прибрежными районами	Программа МОК по цунами для Карибского бассейна и прилегающих регионов	179 925
Бельгия (Фландрия)	Морской институт Фландрии	Размещение и функционирование Бюро по проектам МООД и финансирование его основной деятельности в Остенде, Бельгия	423 855
Бельгия (Фландрия)	Морской институт Фландрии	Центр обслуживания станций мониторинга уровня моря (рабочее время специалистов и ИТ-поддержка)	102 236
Канада	Канадское агентство по рыболовству и океанам	Перевод информационного бюллетеня Десятилетия океана «Присоединяйтесь к нашему движению» на французский язык	820
Канада	Канадское агентство по рыболовству и океанам	Участие канадского буя Арго в глобальной сети Арго	149 000
Чили	Чилийская гидрографическая и океанографическая служба (ЧГОС)	Семинар «Общий доступ к данным об уровне моря: инструмент для эффективного регионального реагирования на чрезвычайные ситуации, связанные с цунами», Вальпараисо, сентябрь 2022 г.	6 440
Колумбия	Колумбийская океаническая комиссия	Прикомандирование сотрудников к секретариату МОКАРИБ	153 708
Дания	Университет Копенгагена	Научно-информационный центр МОК по вредоносному цветению водорослей	109 206
Германия	Федеральное министерство образования и научных исследований (ФМОНИ)	Мероприятия высокого уровня, посвященные началу Десятилетия океанов, и лаборатории Десятилетия океанов	1 656 459
Индия	Индийский национальный центр по океаническим информационным услугам	Поддержка органов, размещенных на территории страны (центр категории 2, Региональная система раннего предупреждения о цунами в Индийском океане, секретариаты ГСНО-ИО, СИБЕР, МИОЭ-2)	2 443 250
Индия	Индийский национальный центр по океаническим информационным услугам	Обучение в рамках ГАОИ, ГСНО и РУЦ по цунами	334 200
Индия	Индийский национальный центр по океаническим информационным услугам	Расходы на проведение экспертных и региональных совещаний на территории страны	25 750
Индонезия	Агентство по метеорологии, климатологии и геофизике	Программное бюро Центра информации о цунами в Индийском океане (ЦИЦИО)	138 651
Япония	Национальная комиссия – МОКСНТ	Управление и координация МОК ВЕСТПАК	8 644
Япония	Национальная комиссия – МО	Популяризация региональной деятельности Глобальной сети мониторинга коралловых рифов в Восточной Азии	96 231
Республика Корея	КИМНТ	Прикомандирование сотрудников к секции океанографии МОК	161 000
Таиланд	Министерство морских и прибрежных ресурсов	Бюро и мероприятия МОК/ВЕСТПАК	131 200
Великобритания	Национальный океанографический центр	Научно-техническая поддержка экспертных комитетов или групп ГСНО, в частности по Глобальной системе показателей для океана, Сети мониторинга CO2 в поверхностных слоях океана, расширенным возможностям наблюдения и прогнозирования морской фауны, структуре оценки системы наблюдений	12 034
США	Национальное управление по исследованию океанов и атмосферы	Оперативная поддержка МОК по цунами в бассейнах Тихого океана и Карибского моря по линии ПТВЦ	3 202 107
США	Национальное управление по исследованию океанов и атмосферы	Поддержка МОК в укреплении потенциала по цунами в бассейнах Тихого и Карибского бассейнов по линии ИТИК	905 734
США	Национальное управление по исследованию океанов и атмосферы	Мероприятия по проведению совещаний и координации, связанные с выпуском руководства по внедрению оперативных систем мониторинга и прогнозирования состояния океана	6 500
США	Национальное управление по исследованию океанов и атмосферы	Рабочее время и командировки экспертов	265 613
Компания FUGRO		Прикомандирование сотрудников к секции МОК по координации Десятилетия	185 500
Итого			10 798 833

Диаграмма 5. Основные доноры добровольных взносов (на основе данных о соглашениях по финансированию, подписанных в 2022 г., на общую сумму 14 833 809 долл.)

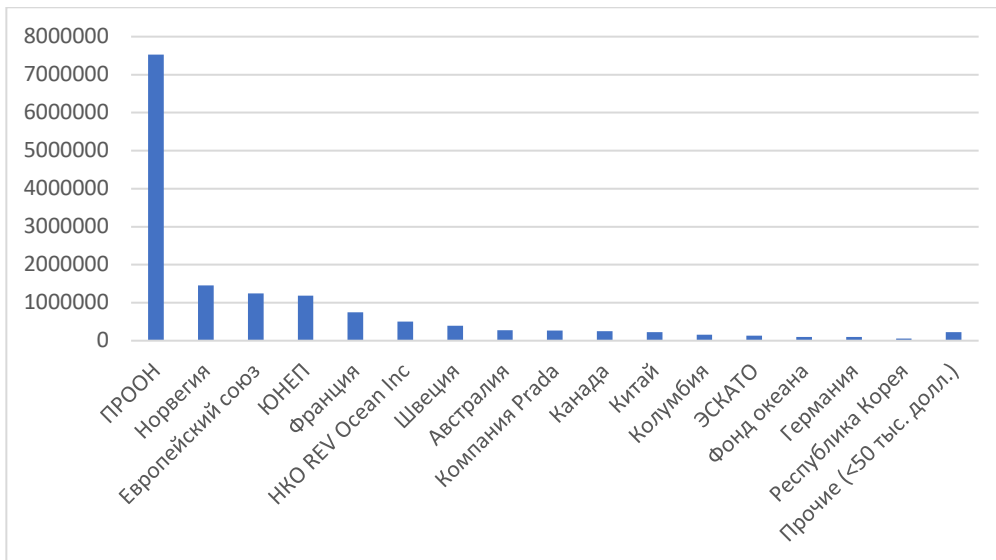
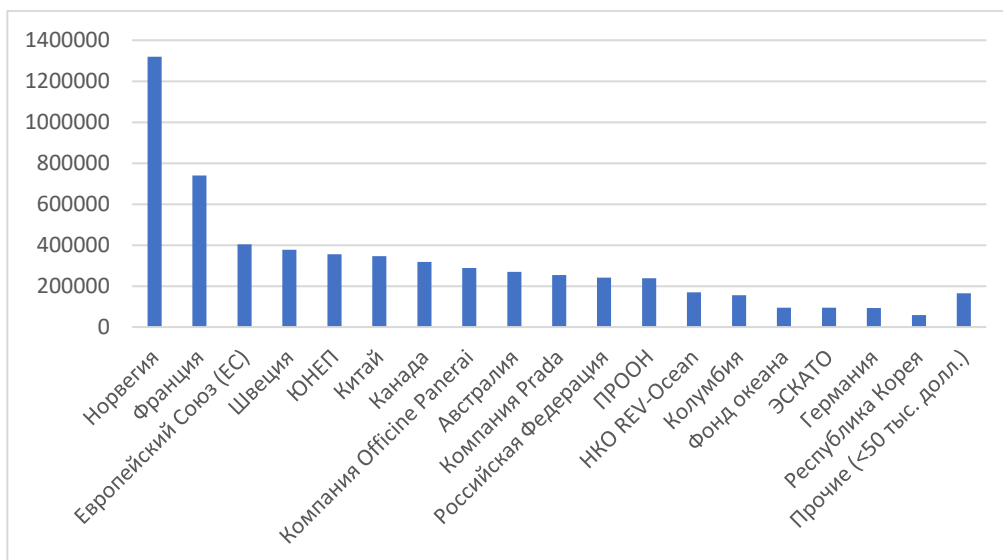


Диаграмма 6. Основные доноры добровольных взносов (на основе данных о денежных средствах, полученных в период с 1 января по 31 декабря 2022 г. (всего 5 982 768 долл.)



ПОДРОБНАЯ ИНФОРМАЦИЯ В РАЗБИВКЕ ПО ИСТОЧНИКАМ ФИНАНСИРОВАНИЯ

I. БЮДЖЕТ ОБЫЧНОЙ ПРОГРАММЫ

Таблица 7. Ассигнования и расходы МОК в рамках обычного бюджета (2022-2023 гг.) по состоянию на 31 декабря 2022 г.

Функция/направление деятельности (сокр.)	Ассигнования на 2022-2023 гг.		Понесенные расходы			Показатель освоения средств
	Рез. А-31/2	После внесения коррективов	Платежи	Непогашенные обязательства	Итого	
	долл.	долл.	долл.	долл.	долл.	%
ФУНКЦИЯ А – Океанографические исследования						
ВПИК	33 000,00	33 000,00	16 500,00	0,00	16 500,00	50%
Источники и поглотители углерода в океане	49 745,00	65 745,00	27 505,80	3 041,64	30 547,44	46%
Воздействие изменения климата на морские и прибрежные экосистемы	53 000,00	70 500,00	32 215,61	5 993,38	38 208,99	54%
Промежуточный итог, функция А	135 745,00	169 245,00	76 221,41	9 035,02	85 256,43	50%
ФУНКЦИЯ В – Системы наблюдения и управление данными						
Разработка, взаимодействие и осуществление ГСНО	192 025,00	192 025,00	115 843,60	14 856,70	130 700,30	68%
Проекты ГСНО в рамках МОКАФРИКА	33 715,00	33 715,00	16 441,50	358,17	16 799,67	50%
Региональные альянсы ГСНО	26 500,00	26 500,00	3 976,85	1 480,20	5 457,05	21%
Внедрение и развертывание систем наблюдения	52 975,00	52 975,00	24 214,30	28 316,90	52 531,20	99%
Системы и технологии прогнозирования состояния океана	43 040,00	43 040,00	26 191,51	5 465,20	31 656,71	74%
Основные системы МООД/ОБИС	54 300,00	54 300,00	22 893,36	705,13	23 598,49	43%
Продукты и услуги МООД/ОБИС	44 365,00	44 365,00	4 908,40	13,75	4 922,15	11%
Подготовка и обучение в рамках МООД/ОБИС	56 285,00	56 285,00	21 191,35	0,00	21 191,35	38%
Промежуточный итог, функция В	503 205,00	503 205,00	235 660,87	51 196,05	286 856,92	57%
ФУНКЦИЯ С – Раннее предупреждение и службы						
Содействие развитию комплексных и устойчивых систем предупреждения	79 885,00	79 885,00	20 614,99	17 393,15	38 008,14	48%
Обеспечение готовности к цунами – обучение проживающего в зоне риска населения	38 345,00	38 345,00	13 802,73	2 417,60	16 220,33	42%
Обеспечение готовности к цунами в Карибском бассейне	22 655,00	22 655,00	3 702,80	3 552,63	7 255,43	32%
Обеспечение готовности к цунами в Тихом океане	26 480,00	26 480,00	171,60	0	171,60	1%
Укрепление потенциала для проведения оценки	39 730,00	39 730,00	12 125,27	3 029,57	15 154,84	38%
Укрепление потенциала для проведения оценки риска цунами в Индийском океане	26 980,00	26 980,00	10 488,63	8,01	10 496,64	39%
Исследование и мониторинг ВЦВ и неэндемичных видов	26 970,00	48 337,50	27,21	21 000,00	21 027,21	44%
Промежуточный итог, функция С	261 045,00	282 412,50	60 933,23	47 400,96	108 334,19	38%
ФУНКЦИЯ D – Оценка и предоставление информации для разработки политики						
Работа по ЦУР, ОМО и ДСМО	49 265,00	49 265,00	11 996,73	9 327,86	21 324,59	43%
ГЕБКО	20 000,00	20 000,00	9 964,35	0,00	9 964,35	50%
Снижение биогенной нагрузки	26 970,00	26 970,00	26 970,00	0,00	26 970,00	100%
Адаптация к изменению климата в прибрежных зонах в Африке	20 000,00	20 000,00	9 329,60	0,00	9 329,60	47%
Адаптация к изменению климата в прибрежных зонах	20 000,00	20 000,00	2 470,59	0,00	2 470,59	12%
Промежуточный итог, функция D	136 235,00	136 235,00	60 731,27	9 327,86	70 059,13	51%
ФУНКЦИЯ E – Устойчивое управление и руководство						
Руководящие органы МОК	240 000,00	290 169,00	165 446,42	0,00	165 446,42	57%
МОКАРИБ	26 970,00	26 970,00	11 875,89	640,54	12 516,43	46%
МОКАФРИКА	26 970,00	26 970,00	13 196,25	222,63	13 418,88	50%
ВЕСТПАК	26 970,00	26 970,00	12 631,65	53,68	12 685,33	47%
ИОСИНДИО	20 000,00	20 000,00	4 256,38	3 102,66	7 359,04	37%
Партнерское взаимодействие с ООН	47 400,00	76 200,00	23 285,66	28 800,00	52 085,66	68%
Подготовка/координация мероприятий в рамках Десятилетия ООН	20 000,00	20 000,00	5 079,58	0,00	5 079,58	25%
ИКАМ и МПП	40 450,00	40 450,00	20 090,58	0,00	20 090,58	50%
Промежуточный итог, функция E	448 760,00	527 729,00	255 862,41	32 819,51	288 681,92	55%

Функция/направление деятельности (сокр.)	Ассигнования на 2022-2023 гг.		Понесенные расходы			Показатель освоения средств
	Рез. А-31/2	После внесе- ния коррек- тировок	Платежи	Непогашен- ные обяза- тельства	Итого	
	долл.	долл.	долл.	долл.	долл.	%
ФУНКЦИЯ F – Развитие потенциала						
РП, ПМТ, подготовка ГДСО и повышение грамотности в связанных с океаном вопросах	49 963,00	49 963,00	9 631,91	2 303,30	11 935,21	24%
РП МОКАФРИКА	57 315,00	57 315,00	29 906,52	0,00	29 906,52	52%
РП МОКАРИБ	50 570,00	50 570,00	23 351,03	1 776,99	25 128,02	50%
РП ВЕСТПАК	50 570,00	50 570,00	12 552,84	6 141,30	18 694,14	37%
РП ИОСИНДИО	20 000,00	20 000,00	3 101,81	0,00	3 101,81	16%
Промежуточный итог, функция F	228 418,00	228 418,00	78 544,11	10 221,59	88 765,70	39%
ИТОГО, ФУНКЦИИ МОК	1 713 408,00	1 847 244,50	767 953,30	160 000,99	927 954,29	50%
Общее страновое программирование (1%)	17 848,00	0,00	0,00	0,00	0,00	0%
Реформа ООН		8 924,00	0,00	0,00	0,00	0%
Оценки (3%)	53 544,00	53 544,00	23 058,49	1 614,36	24 672,85	46%
Оперативные расходы МОК	50 000,00	50 000,00	25 226,44	3 613,74	28 840,18	58%
ИТОГО, РАСХОДЫ, НЕ СВЯЗАННЫЕ С ПЕРСОНАЛОМ	1 834 800,00	1 959 712,50	816 238,23	165 229,09	981 467,32	50%
ИТОГО, РАСХОДЫ НА ПЕРСОНАЛ	9 401 200,00	9 267 363,50	4 114 509,51	4 185 624,13	8 300 133,64	90%
ИТОГО	11 236 000,00	11 227 076,00	4 930 747,74	4 350 853,22	9 281 600,96	140%

* Касающийся МОК раздел утвержден Ассамблеей МОК в резолюции А-31/2 МОК (см. документ ЮС/А-31/4.2.Дос).

II. ДОБРОВОЛЬНЫЕ ВЗНОСЫ

Специальный счет МОК

Таблица 8. Расходы по состоянию на 31 декабря 2022 г.

Функция/мероприятие	Понесенные расходы		
	Платежи	Непогашенные обязательства	Итого
	долл.	долл.	долл.
ФУНКЦИЯ «А» (Океанические исследования)			
Содействие океаническим исследованиям в целях углубления знаний о происходящих в океане и прибрежной зоне процессах и об антропогенном воздействии на них	92 274,89	21 359,46	113 634,35
Промежуточный итог	92 274,89	21 359,46	113 634,35
ФУНКЦИЯ «В» (Системы наблюдения/Управление данными)			
Обеспечение деятельности, укрепление и интеграция глобальных систем наблюдения за океаном, а также систем обработки данных и информации	137 418,76	125 190,00	262 608,76
ОкеанОПС	72 266,98	96 197,43	168 464,41
Промежуточный итог	209 685,74	221 387,43	431 073,17
ФУНКЦИЯ «С» (Раннее предупреждение и службы)			
Разработка систем раннего предупреждения и обеспечение готовности в целях смягчения опасности цунами и других связанных с океаном опасных явлений	441 586,10	48 223,06	489 809,16
Секретариат МКГ СПЦСПИО	327 793,75	157 783,06	485 576,81
Промежуточный итог	769 379,85	206 006,12	975 385,97
ФУНКЦИЯ «D» (Оценка и предоставление информации для разработки политики)			
Поддержка в области оценки и предоставления информации в целях улучшения взаимодействия между наукой и политикой	71 093,01	16 050,00	87 143,01
Промежуточный итог	71 093,01	16 050,00	87 143,01
ФУНКЦИЯ «Е» (Устойчивое управление и руководство)			
Повышение эффективности управления океаном посредством совместного использования базы знаний и расширения регионального сотрудничества	116 289,30	61 610,46	177 899,76
Десятилетие ООН, посвященное науке об океане в интересах устойчивого развития	749 992,67	160 785,54	910 778,21
Промежуточный итог	866 281,97	222 396,00	1 088 677,97
ФУНКЦИЯ «F» (Развитие потенциала)			
Развитие институционального потенциала в области выполнения всех вышеизложенных функций в качестве сквозной деятельности	364 604,92	74 647,92	439 252,84
Промежуточный итог	364 604,92	74 647,92	439 252,84
ИТОГО	2 373 320,38	761 846,93	3 135 167,31

Целевые фонды

Таблица 9. Расходы по состоянию на 31 декабря 2022 г.

Функция/мероприятие (сокр.)	Донор	Понесенные расходы		
		Платежи	Непогашенные обязательства	Итого
		долл.	долл.	долл.
ФУНКЦИЯ «А» (Океанические исследования)				
Партнерские связи в рамках проекта GloFouling	ИМО	147 913,45	5 029,05	152 942,50
Конференция ВПИК по открытой науке	ВМО	50 093,10	0,00	50 093,10
Инвазивные чужеродные виды и другие стресс-факторы океана в крупной морской экосистеме Канарского течения в странах Западной Африки	Испания	54 374,59	0,00	54 374,59
Оптимизация задач деятельности по голубому углероду	Франция	0,00	0,00	0,00
Международное партнерство по голубому углероду	Австралия	126 094,25	13 648,47	139 742,72
Международное партнерство по голубому углероду – этап 2	Австралия	7 912,24	83 539,41	91 451,65
МСС – Китай	Китай	94 174,75	0,00	94 174,75
Промежуточный итог		480 562,38	102 216,93	582 779,31
ФУНКЦИЯ «В» (Системы наблюдения/Управление данными)				
Сеть оповещений в области морского биоразнообразия на островах Тихого океана	Бельгия	200 879,99	142 948,77	343 828,76
Инфоцентр «Океан»	Бельгия	409 518,45	122 803,97	532 322,42
Экспедиции по изучению экологической ДНК на морских объектах всемирного наследия	Бельгия	161 025,78	321 982,27	483 008,05
Проект «Евроморе»	Европейский союз	90 147,86	13 491,91	103 639,77
Проект JERICO-S3	Европейский союз	23 437,50	0,00	23 437,50
Проект MARCO BOLO: долгосрочные наблюдения за биоразнообразием в морских прибрежных районах	Европейский союз	0,00	0,00	0,00
Охраняемые морские районы в Европе	Европейский союз	0,00	0,00	0,00
Прикомандирование сотрудников (наблюдения за океаном)	Китай	77 980,76	110 091,42	188 072,18
Промежуточный итог		962 990,34	711 318,34	1 674 308,68
ФУНКЦИЯ «С» (Раннее предупреждение и службы)				
Усиление систем предупреждения о цунами в северо-западной части Индийского океана	ЭСКАТО	164 151,81	73 941,83	238 093,64
Повышение устойчивости прибрежных общин в регионе Северо-Восточной Атлантики	Европейский союз	440 301,40	247 796,75	688 098,15
Экспертные консультации по созданию национальной системы предупреждения в Омане	Оман	4 610,95	30,83	4 641,78
Промежуточный итог		609 064,16	321 769,41	930 833,57
ФУНКЦИЯ «D» (Оценка и предоставление информации для разработки политики)				
Моделирование расчета индекса прибрежной эвтрофикации (ИПЭ) и представление данных по показателю 14.1.1a ЦУР	ЮНЕП	64 027,73	0,00	64 027,73
Прикомандирование персонала ДЖАМСТЕК	Япония	111 876,44	3 693,54	115 569,98
Прикомандирование персонала ГЕБКО	Российская Федерация	0,00	0,00	0,00
Промежуточный итог		175 904,17	3 693,54	179 597,71
ФУНКЦИЯ «Е» (Устойчивое управление и руководство)				
Субсидия ГЭФ для подготовки проекта по управлению в глубоководных районах Саргассова моря	ПРООН	2 136,78	0,00	2 136,78
Субсидия ГЭФ для подготовки проекта по управлению на основе экосистемного подхода в КМЭ Черного моря	ПРООН	108 544,32	0,00	108 544,32
Обучающие проекты ГЭФ в рамках тематической области «Международные воды» (этап 5)	ПРООН	78 650,67	1 414,35	80 065,02
Проект ГЭФ по управлению в глубоководных районах Саргассова моря	ПРООН	52 806,05	147 353,19	200 159,24
Обучающие проекты ГЭФ в рамках тематической области «Международные воды» (этап 5)	ЮНЕП	0,00	0,00	0,00
Сохранение природного капитала и экосистемных услуг	ООН	76 177,86	54 995,67	131 173,53
Поддержка устойчивого управления океаном в рамках Десятилетия океана	Швеция	289 785,53	14 111,70	303 897,23
Управление на основе экосистемного подхода и учета охраняемых морских ресурсов в юго-восточной части Тихого океана	Бельгия	28 374,35	0,00	28 374,35
Прикомандирование персонала (Десятилетие океана)	Франция	112 471,93	165 349,64	277 821,57
Поддержка управления и центральной координации – Десятилетие океана	Канада	135 550,21	81 691,24	217 241,45

Функция/мероприятие (сокр.)	Донор	Понесенные расходы		
		Платежи	Непогашенные обязательства	Итого
		долл.	долл.	долл.
Научная информационно-просветительская работа и взаимодействие	Канада	41 146,48	28 750,83	69 897,31
Экосистемы коралловых рифов в западной части Тихого океана – проект DRMREEF-III	Республика Корея	5 503,08	4 202,84	9 705,92
Прикомандирование персонала ДЖАМСТЕК (Десятилетие океана)	Япония	0,00	0,00	0,00
Десятилетие океана: сохранить динамику	Япония	89 335,57	7 239,26	96 574,83
МСС для ВЕСТПАК	Китай		0,00	0,00
Промежуточный итог		1 020 482,83	505 108,72	1 525 591,55
ФУНКЦИЯ «F» (Развитие потенциала)				
Поддержка проекта Экоэкономика и эффективность управления прибрежной зоной в Карибском бассейне	ЮНОПС		0,00	0,00
Глобальная академия «Океан-инструктор»	Бельгия	201 190,86	54 508,09	255 698,95
Сеть выпускников Глобальной академии «Океан-инструктор»	Бельгия	30 302,00	0,00	30 302,00
Поддержка коалиции «ЕС в интересах океана» – повышение грамотности в связанных с океаном вопросах	Европейский союз	65 617,72	115 493,85	181 111,57
Оценка, прогнозирование и обеспечение устойчивости экосистем в Атлантическом океане	Европейский союз	16 874,49	2 492,53	19 367,02
Проект MaCoBioS	Европейский союз	0,00	0,00	0,00
Ускорение ПМТ в интересах устойчивого использования ресурсов океана	Япония	82 519,39	14 915,19	97 434,58
Повышение грамотности в связанных с океаном вопросах во всем мире	Компания «Officine Panerai»	273 661,39	62 379,78	336 041,17
Промежуточный итог		670 165,85	249 789,43	919 955,28
ИТОГО		3 919 169,73	1 893 896,36	5 813 066,09

III. ОБЗОР КАДРОВОГО ОБЕСПЕЧЕНИЯ МОК В 2022 ГГ.

Диаграмма 7. Штатное расписание сотрудников, финансируемых из обычного бюджета

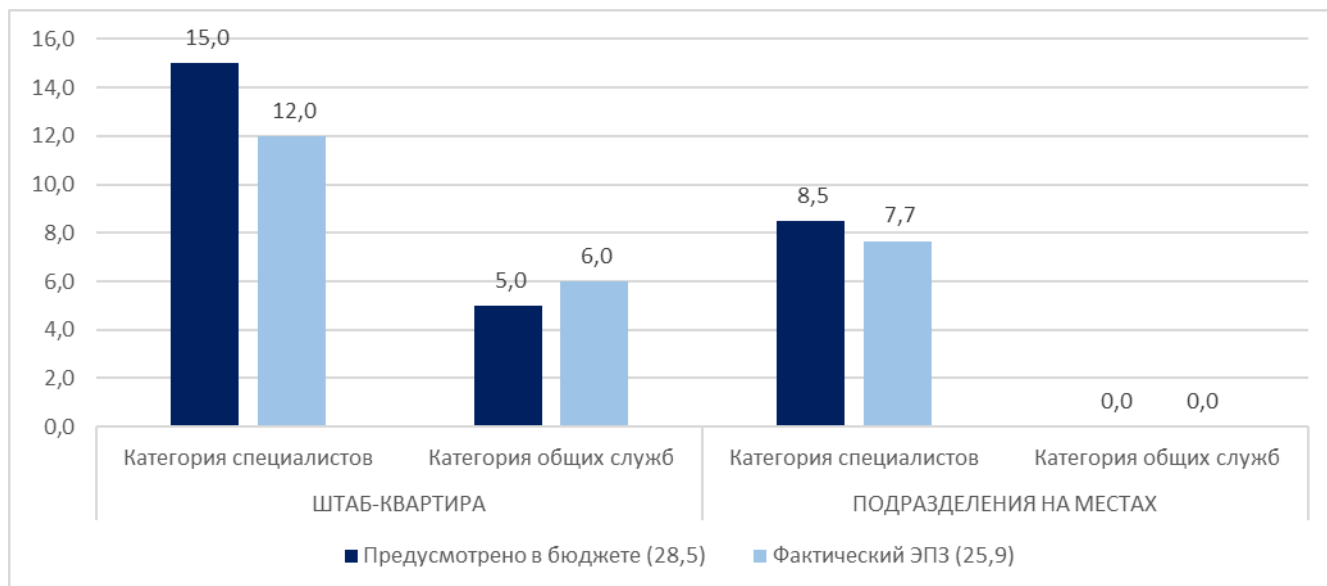


Диаграмма 8. Фактические ЭПЗ, все источники финансирования

